



# 補聴器を使用の方のための

新規受講生  
募集中!

 Word  
 Excel

## 字幕入りパソコン講座

～名古屋商工会議所パソコン教室～




補聴器い  
らずで、スト  
レスなく学べま  
すよ。



自由予約制  
だから、自分  
のペースで  
できるよ。



分からない  
ところは  
繰り返し見れ  
ますよ。



入会費も教  
材費も無料  
だから安心  
だね!

### 字幕入りパソコン講座のご利用者の声

82歳(当時) 平野光雄様

パソコン画面だけではわかりづらく度々先生にお聞きするのは気が重く字幕入りの説明がありますと自分なりにテキストと説明を組み合わせると記憶の中によく入ります。自分勝手に画面の内容を解明することなく前に進むことができます。



**無料説明会**  
**無料体験講座 実施中!**

日程: 毎週月曜日～金曜日

時間: 9:00～17:00

※祝日を除きます

※上記、日程でご都合が合わない場合はお電話にてご相談ください

≪無料体験講座お申し込みまでの流れ≫

お電話でご希望の日時をご予約ください

☎052-253-9300

ご予約の日時に教室にお越しください

名古屋商工会議所5階

eラーニング  
体験

説明会・体験講座を  
受講いただけます



ご質問や無料体験講座のご予約はお電話にてお願いします!

☎052-253-9300



名古屋商工会議所パソコン教室

検索


“マイクロソフト社の認定校です!”

Microsoft Partner  
Gold Learning  
Silver Learning

# 字幕入りパソコン講座の内容


商工会議所のパソコン教室にて実際に使用している、eラーニングパソコン講座に字幕を入れました。字幕は体言止めで文字数を極力少なくしているため、ストレスなく学習できます。

**文字入力とファイルの保存** IME2007  
ME2010編




文字入力のためのキーボードでの手の置き方(ホームポジション)、ローマ字の入力方法を学習します。  
また、ファイルやフォルダの作り方、保存の方法についても学びます。IME2007・IME2010の機能を使います。

**Word2010 初級編**




Windowsパソコンにほとんど標準として付いている『Word2010(ワード2010)』を使い、文章作成の基礎を学習します。手紙やお知らせを素早く入力するコツ、文字や文書全体をきれいに飾る方法などを学びます。

**Word2010 中級編**




『Word2010(ワード2010)』を日常生活の中で活用していく方法を提案します。はがきを作成したり、表の入ったお知らせ文、オリジナルのイラストを描いて、それを文章に活用していく方法などを学びます。

**Word2010 上級編**




『Word2010(ワード2010)中級コース』の続編です。より高度な技術を学習し、名刺やペーパークラフト作成、写真を挿入して、見やすいレシピなどを作成していきます。

**Excel2010 初級編**




Word2010と同じOfficeファミリーの中の『Excel2010(エクセル2010)』を使い、表計算ソフトの基礎を学習します。表の作成方法、計算式の作り方、簡単なグラフ作成など、基本的な操作をゆっくりと学習しましょう。

**Excel2010 中級編**




『Excel2010(エクセル2010)』を日常生活の中で活用していく方法を提案します。簡単な家計簿や名簿の効率の良い作り方、データ比較・分析などを体験しながら、もう少し高度な計算表を作成していきます。

**Excel2010 書類作成編**




Excel2010のビジネスコースです。書類作成に的を絞りを、仕事上良く使うフォーマットを効率的に作成する機能をご紹介します。

**パソコンをはじめよう Windows 7編**




『Windows7』は『Windows Vista』の改良、進化版ですが、今までとは違った楽しい機能がたくさんあります。『Windows Vista』から変更された新機能を中心に、基本的な使い方を学習します。

**インターネットをはじめよう(前編)**



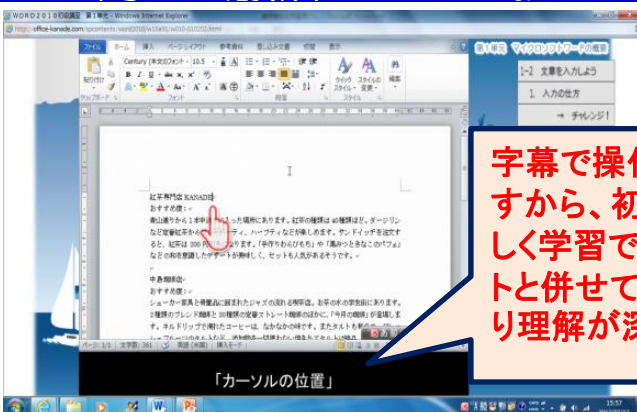
インターネットの概念や、検索エンジンのご紹介と扱い方。お気に入りやホームへの登録を学習します。人気のある便利なサイトをご紹介します。見たいページを調べる方法、画像の取り込み方法についても学習します。

**インターネットをはじめよう(後編)**



インターネットの基本的な利用方法を学習した後の後編です。インターネットを利用して、旅行に行く準備やショッピングを体験します。ネチケットやセキュリティ、プロバイダとの契約方法についてもご紹介します。

**名古屋商工会議所パソコン教室はマイクロソフト社の認定校です!**



**字幕で操作をリードしますから、初心者の方も楽しく学習できます。テキストと併せて学習すると、より理解が深まります。**

地下鉄伏見駅下車5番出口より南へ徒歩5分

名古屋商工会議所

名古屋商工会議所パソコン教室 検索

名古屋商工会議所パソコン教室  
☎052-253-9300